

Wardrobe Door Mechanisms

series
Chapter K



Wing line

- K013 مکانیزم درب تاشو وینگ لاین عرض ۹۰۰mm
- K014 مکانیزم درب تاشو وینگ لاین عرض ۱۰۰۰mm
- K015 مکانیزم درب تاشو وینگ لاین عرض ۱۲۰۰mm
- K016 مکانیزم درب تاشو وینگ لاین درب پروفیل آلومینیومی عرض ۱۲۰۰mm

Pocket door

- K001 مکانیزم درب لولایی پاکت دُر تک درب چوبی چپ باز شو ارتفاع ۱۸۰۰-۲۸۵۰ و عرض ۴۲۰-۶۰۰
- K002 مکانیزم درب لولایی پاکت دُر تک درب چوبی راست باز شو ارتفاع ۱۸۰۰-۲۸۵۰ و عرض ۴۲۰-۶۰۰
- K003 مکانیزم درب لولایی پاکت دُر تک درب چوبی مدل اِکو دو فریم ارتفاع ۱۰۰۰-۲۰۰۰ عرض ۵۰۰mm
- K004 مکانیزم درب لولایی پاکت دُر تک درب چوبی مدل اِکو دو فریم ارتفاع ۱۰۰۰-۲۰۰۰ عرض ۶۰۰mm
- K005 مکانیزم درب لولایی پاکت دُر تک درب چوبی مدل اِکو دو فریم ارتفاع ۱۰۰۰-۲۰۰۰ عرض ۷۰۰mm
- K006 مکانیزم درب لولایی پاکت دُر تک درب چوبی مدل اِکو سه فریم ارتفاع ۱۰۰۰-۲۰۰۰ عرض ۵۰۰mm
- K007 مکانیزم درب لولایی پاکت دُر تک درب چوبی مدل اِکو سه فریم ارتفاع ۱۰۰۰-۲۰۰۰ عرض ۶۰۰mm
- K008 مکانیزم درب لولایی پاکت دُر تک درب چوبی مدل اِکو سه فریم ارتفاع ۱۰۰۰-۲۰۰۰ عرض ۷۰۰mm

Top line M

- K023 مکانیزم درب ریلی تاپ لاین ۲۴۰۰mm توکار دو درب با عرض هر درب حداکثر ۱۲۰۰mm
- K024 مکانیزم درب ریلی تاپ لاین ۳۶۰۰mm توکار سه درب با عرض هر درب حداکثر ۱۲۰۰mm

Top Line L

- K025 مکانیزم درب ریلی تاپ لاین ۳۰۰۰mm روکار دو درب با عرض هر درب حداکثر ۱۵۰۰mm
- K026 مکانیزم درب ریلی تاپ لاین ۳۶۰۰mm روکار دو درب با عرض هر درب حداکثر ۱۲۰۰mm

In line

- K39-053 مکانیزم این لاین خطی دستی ۱۶۰۰-۳۰۰۰
- K059-073 مکانیزم این لاین خطی برقی ۱۶۰۰-۳۰۰۰
- K079 مکانیزم این لاین خطی برقی جهت کمد TV و کتابخانه ۲۷۰۰mm هر درب ۹۰۰mm
- K080 مکانیزم این لاین خطی برقی جهت کمد TV و کتابخانه ۳۶۰۰mm هر درب ۱۲۰۰mm
- K082 مکانیزم این لاین خطی برقی کمدی چهار درب سینکرونایز متقارن ۴۸۰۰mm هر درب ۱۲۰۰mm
- K083 مکانیزم این لاین خطی برقی کمدی چهار درب سینکرونایز متقارن ۳۶۰۰mm هر درب ۹۰۰mm
- K084 مکانیزم این لاین خطی برقی وال هنگ دیواری کابینت و کمد TV چهار درب سینکرونایز متقارن ۴۸۰۰mm هر درب ۱۲۰۰mm
- K085 مکانیزم این لاین خطی برقی وال هنگ دیواری کابینت و کمد TV چهار درب سینکرونایز متقارن ۳۶۰۰mm هر درب ۹۰۰mm

Swing belt

- K010 کمر بند تاب گیر پشت درب کمدی ۲۴۰۰mm

Chapter K
Wing Line



مکانیزم درب تاشو آکاردئونی دو درب حداکثر عرض ۸۰۰mm

K013 مکانیزم درب تاشو آکاردئونی دو درب حداکثر عرض ۸۰۰mm



نکات قابل توجه :

۱. نصب لولای ۱۶۰ درجه الزامیست.

۱. عدم وابستگی ضخامت و ارتفاع درب ها

۲. حداکثر وزن هر درب = ۱۲ کیلوگرم

۳. جمع شدن هر درب ها در یک سمت

۴. بدون نیاز به پروفیل هدایت کننده و قرقره

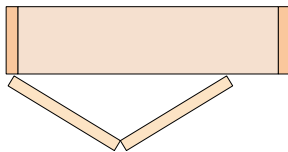
۵. نصب آسان مکانیزم

۶. با قابلیت نصب درب ها به دو صورت "چپ بازشو" یا "راست بازشو"

۷. پوشش دادن کمد با دو درب تا عرض یونیت حداقل ۶۰۰mm (دو درب ۳۰۰mm)

۸. پوشش دادن کمد با دو درب تا عرض یونیت حداکثر ۸۰۰mm (دو درب ۴۰۰mm)

کد	محصول	تعداد	عکس
K013-11	اهرم بازویی قابل ریگلاژ	۱ عدد	
K013-12	لولای تخت مابین دو درب	۴ عدد	
K013-13	شابلون راهنما	۱ عدد	


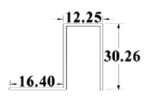
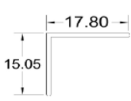


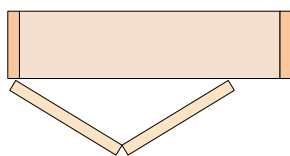
کد	سری	عرض هر درب	طول پروفیل	تعداد درب	قابلیت کات تو سایز	ضخامت درب	تحمیل وزن	آرامبند
K013	آکاردئونی	400mm-300mm	ندارد	دو درب	ندارد	22mm-16mm	12KG	بستگی به لولا

K014 مکانیزم درب تاشو آکاردئونی دو درب حداکثر عرض ۱۰۰۰mm



۱. عدم وابستگی ضخامت و ارتفاع درب ها
۲. حداکثر وزن هر درب = ۲۰ کیلوگرم
۳. جمع شدن هر درب ها در یک سمت
۴. نصب پروفیل پایین در دو حالت داخل یا خارج یونیت
۵. نصب آسان مکانیزم
۶. با قابلیت نصب درب ها به دو صورت "چپ بازشو" یا "راست بازشو"
۷. پوشش دادن کمد با دو درب تا عرض یونیت حداقل ۶۰۰mm (دو درب ۳۰۰mm)
۸. پوشش دادن کمد با دو درب تا عرض یونیت حداکثر ۱۰۰۰mm متر (دو درب ۵۰۰mm)

کد	محصول	تعداد	عکس
K014-11	ست قرقره بالا و پایین، لولا پروانه ای تخت بین دو درب، لولای اتصال درب به بدنه (OKP-015P)	۱ ست	
K014-12	پروفیل بالای مکانیزم K014	۱ شاخه ۱۰۰۰mm	
K014-13	پروفیل پایین مکانیزم K014	۱ شاخه ۱۰۰۰mm	



کد	سری	عرض هر درب	طول پروفیل	تعداد درب	قابلیت کات تو سائز	ضخامت درب	تحمیل وزن	آرامبند
K014	آکاردئونی	500mm-300mm	1000mm	دو درب	ندارد	22mm-16mm	20KG	دارد

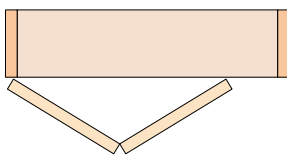
مکانیزم درب تاشو آکاردئونی دو درب حداکثر عرض ۱۲۰۰mm

K015 مکانیزم درب تاشو آکاردئونی دو درب حداکثر عرض ۱۲۰۰mm



۱. عدم وابستگی ضخامت و ارتفاع درب ها
۲. حداکثر وزن هر درب = ۳۰ کیلوگرم
۳. جمع شدن درب ها در یک سمت
۴. نصب پروفیل پایین در دو حالت داخل یا خارج یونیت
۵. نصب آسان مکانیزم
۶. با قابلیت نصب درب ها به دو صورت "چپ بازشو" یا "راست بازشو"
۷. پوشش دادن کمد با دو درب تا عرض یونیت حداقل ۶۰۰mm (دو درب ۳۰۰mm)
۸. پوشش دادن کمد با دو درب تا عرض یونیت حداکثر ۱۲۰۰mm (دو درب ۶۰۰mm)

کد	محصول	تعداد	عکس
K015-11	مکانیزم قرقه بالا و پایین، لولا پروانه ای تخت بین دو درب (CJ22101A)	۱ ست	
K015-12	پروفیل بالای مکانیزم (TJ003A)	۱ شاخه ۱۲۰۰mm	
K015-13	پروفیل پایین مکانیزم (TJ003A)	۱ شاخه ۱۲۰۰mm	
K015-14	پروفیل پایین مکانیزم (90053)	۱ شاخه ۱۲۰۰mm	



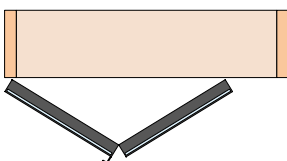
کد	سری	عرض هر درب	طول پروفیل	تعداد درب	قابلیت کات تو سائز	ضخامت درب	تحمل وزن	آرامبند
K015	آکاردئونی	600mm-300mm	1200mm	دو درب	دارد	22mm-16mm	30KG	بستگی به لولا

مکانیزم درب تاشو آکاردئونی دو درب پروفیل آلومینیوم درب شیشه ای حداکثر عرض ۱۲۰۰mm | K016



۱. درب هایی با پروفیل آلومینیومی
۲. حداکثر وزن هر درب = ۳۰ کیلوگرم
۳. جمع شدن درب ها در یک سمت
۴. بدون پروفیل پایین
۵. نصب آسان مکانیزم به همراه فیلم آموزشی
۶. با قابلیت نصب درب ها به دو صورت "چپ بازشو" یا "راست بازشو"
۷. پوشش دادن کمدها دو درب تا عرض یونیت حداقل ۵۰۰mm (دو درب ۲۵۰mm)
۸. پوشش دادن کمدها دو درب تا عرض یونیت حداکثر ۱۲۰۰mm (دو درب ۶۰۰mm)

کد	محصول	تعداد	عکس
K016-11	مکانیزم قرقره بالا، لولا پروانه ای تخت بین دو درب، لولای اتصال درب به بدنه (CJ22105B)	۱ ست	
K016-12	پروفیل بالای مکانیزم (XJA365)	یک شاخه ۱۲۰۰mm	
K016-13	پروفیل عمودی درب (XJA410)	چهار شاخه ۲۸۰۰mm	
K016-14	پروفیل عمودی دستگیره درب (XJA411)	یک شاخه ۲۸۰۰mm	
K016-15	کرز جوینت، قطعه اتصال (TN246A)	۱ ست	



آرامبند	تحمل وزن	ضخامت درب	قابلیت کات تو سایز	تعداد درب	طول پروفیل	عرض هر درب	سری	کد
دارد	30KG	۴ میلیمتر	دارد	دو درب	1200mm	600mm-250mm	آکاردئونی	K015

K001 مکانیزم درب لولایی کم‌دی پاکت دُر تک‌درب چوبی چپ بازشو ارتفاع ۱۸۰۰-۲۸۵۰mm، عرض ۴۲۰-۶۰۰mm

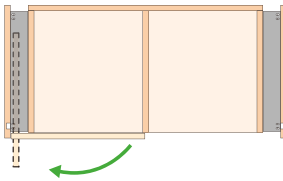
K002 مکانیزم درب لولایی کم‌دی پاکت دُر تک‌درب چوبی راست بازشو ارتفاع ۱۸۰۰-۲۸۵۰mm، عرض ۴۲۰-۶۰۰mm



نکات قابل توجه:

عرض فضای مورد نیاز جهت پاکت شدن درب باید ۵۸mm باشد.

۱. درب چوبی با ضخامت ۱۸-۲۵mm
۲. حداکثر وزن درب = ۳۵ کیلوگرم
۳. مکانیزم پاکت دُر چپ بازشو
۴. دارای آرامبند نرم و بی صدا
۵. نصب آسان مکانیزم



کد	سری	عرض هر درب	ارتفاع درب	نوع بازشو	ارتفاع	ضخامت درب	تحميل وزن
K001	پاکت دُر	600mm-420mm	2850mm-1800mm	چپ بازشو	دارد	25mm-18mm	35KG
K002	پاکت دُر	600mm-420mm	2850mm-1800mm	راست باز شو	دارد	25mm-18mm	35KG

K003 مکانیزم درب لولایی کم‌دی پاکت دُر تک درب چوبی مدل اِکو دو فریم چپ بازشو
ارتفاع ۲۰۰۰-۱۰۰۰mm، عرض ۵۰۰mm

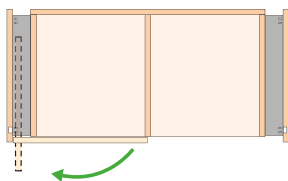
K004 مکانیزم درب لولایی کم‌دی پاکت دُر تک درب چوبی مدل اِکو دو فریم راست بازشو
ارتفاع ۲۰۰۰-۱۰۰۰mm، عرض ۶۰۰mm

K005 مکانیزم درب لولایی کم‌دی پاکت دُر تک درب چوبی مدل اِکو دو فریم راست بازشو
ارتفاع ۲۰۰۰-۱۰۰۰mm، عرض ۷۰۰mm

K006 مکانیزم درب لولایی کم‌دی پاکت دُر تک درب چوبی مدل اِکو سه فریم چپ بازشو
ارتفاع ۲۷۰۰-۱۶۰۰mm، عرض ۵۰۰mm

K007 مکانیزم درب لولایی کم‌دی پاکت دُر تک درب چوبی مدل اِکو سه فریم چپ بازشو
ارتفاع ۲۷۰۰-۱۶۰۰mm، عرض ۶۰۰mm

K008 مکانیزم درب لولایی کم‌دی پاکت دُر تک درب چوبی مدل اِکو سه فریم چپ بازشو
ارتفاع ۲۷۰۰-۱۶۰۰mm، عرض ۷۰۰mm



کد	سری	عرض هر درب	ارتفاع درب	نوع بازشو	آرام‌بند	ضخامت درب	تحمل وزن
K003	پاکت دُر	500mm	2000mm-1000mm	چپ و راست بازشو	دارد	25mm-18mm	35KG
K004	پاکت دُر	600mm	2000mm-1000mm	چپ و راست بازشو	دارد	25mm-18mm	35KG
K005	پاکت دُر	700mm	2000mm-1000mm	چپ و راست بازشو	دارد	25mm-18mm	35KG
K006	پاکت دُر	600mm	2700mm-1600mm	چپ و راست بازشو	دارد	25mm-18mm	35KG
K007	پاکت دُر	500mm	2700mm-1600mm	چپ و راست بازشو	دارد	25mm-18mm	35KG
K008	پاکت دُر	600mm	2700mm-1600mm	چپ و راست بازشو	دارد	25mm-18mm	35KG

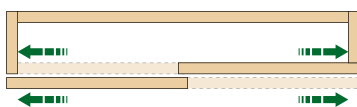
مکانیزم ریلی تاپ لاین توکار دو درب سری M با آرامبند

K023 مکانیزم درب ریلی تاپ لاین ۲۴۰۰mm توکار دو درب با عرض هر درب حداکثر ۱۲۰۰mm



۱. قابل اجرا برای درب هایی به ضخامت ۲۴-۱۶mm
۲. حداکثر وزن درب = ۵۰ کیلوگرم
۳. حرکت خطی درب
۴. دارای آرامبند نرم و بی صدا
۵. نصب آسان مکانیزم به همراه فیلم آموزشی
۶. فلش شدن درب ها و استفاده از تمام فضای داخل یونیت
۷. پوشش دادن کمد با دو درب تا عرض حداقل ۱۶۰۰mm (دو درب ۸۱۰mm)
۸. پوشش دادن کمد با دو درب تا عرض حداکثر ۲۴۰۰mm (دو درب ۱۲۱mm)

کد	محصول	تعداد	عکس
K023-11	ست مکانیزم قرقره و آرامبند K۰۲۳ (CJ112264A)	چهار عدد قرقره بالا چهار عدد قرقره پایین چهار عدد آرامبند	
K023-12	پروفیل بالای مکانیزم K۰۲۳ (XJA221)	۱ شاخه ۲۴۰۰mm	
K023-13	پروفیل پایین مکانیزم K۰۲۳ (XJA220)	۱ شاخه ۲۴۰۰mm	
K023-14	کاور پروفیل پایین مکانیزم K۰۲۳ (XJA219)	۱ شاخه ۲۴۰۰mm	



کد	سری	عرض هر درب	طول پروفیل	تعداد درب	قابلیت کات تو سائز	ضخامت درب	وضعیت درب	آرامبند
K023	Top Line M	1200mm-800mm	2400mm	دو درب	دارد	24mm-16mm	توکار	دارد

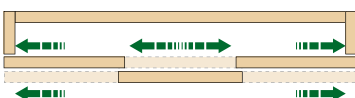
K024 مکانیزم درب ریلی تاپ لاین ۳۶۰۰mm توکار سه درب با عرض هر درب حداکثر ۱۲۰۰mm



نکات قابل توجه :

۱. درب بیرونی فقط به یک طرف حرکت می کند و آرامبند دارد.
۲. درب های داخلی نسبت به هم آرامبند ندارند.
۱. قابل اجرا برای درب هایی به ضخامت ۱۶-۲۴mm
۲. حداکثر وزن درب = ۵۰ کیلوگرم
۳. حرکت خطی درب
۴. دارای آرامبند نرم و بی صدا
۵. نصب آسان مکانیزم به همراه فیلم آموزشی
۶. فلش شدن درب ها و استفاده از تمام فضای داخل یونیت
۷. پوشش دادن کمد با سه درب تا عرض حداقل ۲۴۰۰mm (سه درب ۸۱۰mm)
۸. پوشش دادن کمد با سه درب تا عرض حداکثر ۳۶۰۰mm (سه درب ۱۲۱۰mm)

کد	محصول	تعداد	عکس
K024-11	ست مکانیزم قرقره و آرامبند K۰۲۴ (CJ112265A)	شش عدد قرقره بالا شش عدد قرقره پایین چهار عدد آرامبند	
K024-12	پروفیل بالای مکانیزم K۰۲۴ (XJA221)	۱ شاخه ۳۶۰۰mm	
K024-13	پروفیل پایین مکانیزم K۰۲۴ (XJA220)	۱ شاخه ۳۶۰۰mm	
K024-14	کاور پروفیل پایین مکانیزم K۰۲۴ (XJA219)	۱ شاخه ۳۶۰۰mm	



کد	سری	عرض هر درب	طول پروفیل	تعداد درب	قابلیت کات تو سائز	ضخامت درب	وضعیت درب	آرامبند
K024	Top Line M	1200mm-800mm	3600mm	سه درب	دارد	24mm-16mm	توکار	دارد

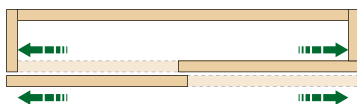
مکانیزم ریلی تاپ لاین توکار دو درب چوبی بدون پروفیل کف سری M با آرامبند 15KG

K524 مکانیزم درب ریلی تاپ لاین ۲۴۰۰mm توکار دو درب بدون ریل کف با عرض هر درب حداکثر ۱۲۰۰mm



۱. قابل اجرا برای درب هایی به ضخامت ۲۲-۱۶mm
۲. حداکثر وزن درب = ۱۵ کیلوگرم
۳. حرکت خطی درب بدون ریل کف
۴. دارای آرامبند نرم و بی صدا
۵. نصب آسان مکانیزم
۶. فلش شدن درب ها و استفاده از تمام فضای داخل یونیت
۷. پوشش دادن کمد با دو درب تا عرض حداقل ۱۲۰۰mm (دو درب ۶۱۰mm)
۸. پوشش دادن کمد با دو درب تا عرض حداکثر ۲۴۰۰mm (دو درب ۱۲۱mm)

کد	محصول	تعداد	عکس
K524-11	ست مکانیزم قرقه بالا K۵۲۴ (CN12220B)	دو عدد عدد قرقه و آرامبند دو عدد براکت راهنما چهار عدد قرقه خلاص چهار عدد براکت روی درب چهار عدد فعال کننده	
K524-12	پروفیل بالای مکانیزم K۵۲۴ (XNA069AT)	۱ شاخه ۲۴۰۰mm	
K524-13	پروفیل زیر درب مکانیزم K۵۲۴ (XNA068AT)	۱ شاخه ۲۴۰۰mm	



کد	سری	عرض هر درب	طول پروفیل	تعداد درب	قابلیت کات تو سایز	ضخامت درب	وضعیت درب	آرامبند
K524	Top Line M	1200mm-600mm	2400mm	دو درب	دارد	22mm-16mm	توکار	دارد

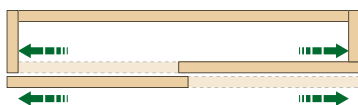
مکانیزم ریلی تاپ لاین توکار دو درب چوبی بدون پروفیل کف سری M با آرامبند 60KG

K423 مکانیزم درب ریلی تاپ لاین ۲۴۰۰mm توکار دو درب بدون ریل کف با عرض هر درب حداکثر ۱۲۰۰mm



۱. قابل اجرا برای درب هایی به ضخامت ۱۶mm-۲۲
۲. حداکثر وزن درب = ۶۰ کیلوگرم
۳. حرکت خطی درب بدون ریل کف
۴. دارای آرامبند نرم و بی صدا
۵. نصب آسان مکانیزم
۶. فلش شدن درب ها و استفاده از تمام فضای داخلی یونیت
۷. پوشش دادن کمد با دو درب تا عرض حداقل ۱۲۰۰mm (دو درب ۶۱۰mm)
۸. پوشش دادن کمد با دو درب تا عرض حداکثر ۲۴۰۰mm (دو درب ۱۲۱mm)

کد	محصول	تعداد	عکس
K423-11	ست مکانیزم قرقره بالا K۴۲۳ (TN126A + TN139A)	دو عدد عدد قرقره و آرامبند دو عدد براکت راهنما چهار عدد براکت روی درب چهار عدد فعال کننده	
K423-12	پروفیل بالای مکانیزم K۴۲۳ (XNA054)	۱ شاخه ۲۴۰۰mm	
K423-13	کاور پروفیل بالا K۴۲۳ (XNA055)	۱ شاخه ۲۴۰۰mm	
K423-14	پروفیل زیر درب مکانیزم K۴۲۳ (XNA068AT)	۱ شاخه ۲۴۰۰mm	



کد	سری	عرض هر درب	طول پروفیل	تعداد درب	قابلیت کات تو سایز	ضخامت درب	وضعیت درب	آرامبند
K423	Top Line M	1200mm-600mm	2400mm	دو درب	دارد	22mm-16mm	توکار	دارد

مکانیزم ریلی تاپ لاین روکار دو درب سری L با آرامبند

K025 مکانیزم درب ریلی تاپ لاین ۳۰۰۰mm توکار دو درب با عرض هر درب حداکثر ۱۵۰۰mm

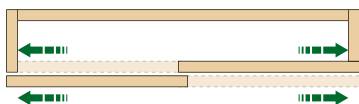


نکات قابل توجه :

۱. فضای مورد نیاز برای نصب ریل پایین حداقل ۶۰mm
۲. فضای مورد نیاز برای نصب ریل بالا حداقل ۱۶۰mm

۱. قابل اجرا برای درب هایی به ضخامت ۴۰-۱۶mm
۲. حداکثر وزن درب = ۷۰ کیلوگرم
۳. حرکت خطی درب ها در دو لاین مجزا
۴. فلش شدن درب ها و استفاده کامل از فضای داخلی یونیت
۵. دارای آرامبند نرم و بی صدا
۶. نصب آسان مکانیزم به همراه فیلم آموزشی
۷. پوشش دادن کمد با دو درب تا عرض یونیت حداقل ۱۶۰۰mm
۸. پوشش دادن کمد با دو درب تا عرض یونیت حداکثر ۳۰۰۰mm

کد	محصول	تعداد	عکس
K025-11	ست مکانیزم قرقره و آرامبند درب بیرونی K۰۲۵ (CJ12206A)	دو عدد قرقره بالا دو عدد قرقره پایین دو عدد آرامبند	
K025-12	ست مکانیزم قرقره و آرامبند درب داخلی K۰۲۵ (CJ12206B)	دو عدد قرقره بالا دو عدد قرقره پایین دو عدد آرامبند	
K025-13	پروفیل بالای مکانیزم K۰۲۵ (XJA073)	۱ شاخه ۳۰۰۰mm	
K025-14	پروفیل پایین مکانیزم K۰۲۵ (XJA074)	۱ شاخه ۳۰۰۰mm	



کد	سری	عرض هر درب	طول پروفیل	تعداد درب	قابلیت کات تو سایز	ضخامت درب	وضعیت درب	آرامبند
K025	Top Line L	1500mm-800mm	3000mm	دو درب	دارد	40mm-16mm	روکار	دارد

K026 مکانیزم درب ریلی تاپ لاین ۳۶۰۰mm توکار سه درب با عرض هر درب حداکثر ۱۲۰۰mm

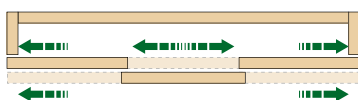


نکات قابل توجه :

۱. درب های داخلی نسبت به هم آرامبند دارند و به هم برخورد نمی کنند.
۲. درب بیرونی به دو طرف حرکت می کند.
۳. فضای مورد نیاز برای نصب ریل پایین حداقل ۶۰mm
۴. فضای مورد نیاز برای نصب ریل بالا حداقل ۱۶۰mm

۱. قابل اجرا برای درب هایی به ضخامت ۴۰-۱۶mm
۲. حداکثر وزن درب = ۷۰ کیلوگرم
۳. حرکت خطی درب ها در دو لاین مجزا
۴. فلش شدن درب ها و استفاده کامل از فضای داخل یونیت
۵. دارای آرامبند نرم و بی صدا
۶. نصب آسان مکانیزم به همراه فیلم آموزشی
۷. پوشش دادن کمد با سه درب تا عرض یونیت حداقل ۲۴۰۰mm
۸. پوشش دادن کمد با سه درب تا عرض یونیت حداکثر ۳۶۰۰mm

کد	محصول	تعداد	عکس
K026-11	ست مکانیزم فرقره و آرامبند درب بیرونی K۰۲۶ (CJ12206A)	دو عدد فرقره بالا دو عدد فرقره پایین دو عدد آرامبند	
K026-12	ست مکانیزم فرقره و آرامبند درب داخلی چپ K۰۲۶ (CJ12206C)	دو عدد فرقره بالا دو عدد فرقره پایین دو عدد آرامبند	
K026-13	ست مکانیزم فرقره و آرامبند درب داخلی راست K۰۲۶ (CJ12206D)	دو عدد فرقره بالا دو عدد فرقره پایین دو عدد آرامبند	
K026-14	آرامبند دو طرفه درب بیرونی K۰۲۶ (TJ043A)	اعدد	
K026-15	پروفیل بالای مکانیزم K۰۲۵ (XJA073)	۱ شاخه ۳۶۰۰mm	
K026-16	پروفیل پایین مکانیزم K۰۲۵ (XJA074)	۱ شاخه ۳۶۰۰mm	



کد	سری	عرض هر درب	طول پروفیل	تعداد درب	قابلیت کات تو سایز	ضخامت درب	وضعیت درب	آرامبند
K026	Top Line L	1200mm-800mm	3600mm	سه درب	دارد	40mm-16mm	روکار	دارد

مکانیزم ریلی این لاین دستی (Manual Inline System) با آرامبند

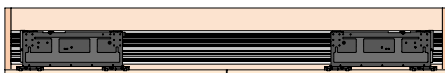
۱۶۰۰mm	مکانیزم این لاین خطی دستی	K039
۱۷۰۰mm	مکانیزم این لاین خطی دستی	K040
۱۸۰۰mm	مکانیزم این لاین خطی دستی	K041
۱۹۰۰mm	مکانیزم این لاین خطی دستی	K042
۲۰۰۰mm	مکانیزم این لاین خطی دستی	K043
۲۱۰۰mm	مکانیزم این لاین خطی دستی	K044
۲۲۰۰mm	مکانیزم این لاین خطی دستی	K045
۲۳۰۰mm	مکانیزم این لاین خطی دستی	K046
۲۴۰۰mm	مکانیزم این لاین خطی دستی	K047
۲۵۰۰mm	مکانیزم این لاین خطی دستی	K048
۲۶۰۰mm	مکانیزم این لاین خطی دستی	K049
۲۷۰۰mm	مکانیزم این لاین خطی دستی	K050
۲۸۰۰mm	مکانیزم این لاین خطی دستی	K051
۲۹۰۰mm	مکانیزم این لاین خطی دستی	K052
۳۰۰۰mm	مکانیزم این لاین خطی دستی	K053



نکات قابل توجه :

۱. قابلیت کات کردن ریل را ندارد
۲. فضای مورد نیاز برای نصب ریل پایین حداقل ۶۰mm
۳. فضای مورد نیاز برای نصب ریل بالا حداقل ۱۶۰mm

آرامبند	وضعیت درب	ضخامت درب	قابلیت کات تو سایز	تعداد درب	طول پروفیل	عرض هر درب	سری	کد
دارد	روکار	40mm-16mm	ندارد	دو درب	1600mm	800mm	دستی	K039
دارد	روکار	40mm-16mm	ندارد	دو درب	1700mm	850mm	دستی	K040
دارد	روکار	40mm-16mm	ندارد	دو درب	1800mm	900mm	دستی	K041
دارد	روکار	40mm-16mm	ندارد	دو درب	1700mm	950mm	دستی	K042
دارد	روکار	40mm-16mm	ندارد	دو درب	2000mm	1000mm	دستی	K043
دارد	روکار	40mm-16mm	ندارد	دو درب	2100mm	1050mm	دستی	K044
دارد	روکار	40mm-16mm	ندارد	دو درب	2200mm	1100mm	دستی	K045
دارد	روکار	40mm-16mm	ندارد	دو درب	2300mm	1150mm	دستی	K046
دارد	روکار	40mm-16mm	ندارد	دو درب	2400mm	1200mm	دستی	K047
دارد	روکار	40mm-16mm	ندارد	دو درب	2500mm	1250mm	دستی	K048
دارد	روکار	40mm-16mm	ندارد	دو درب	2600mm	1300mm	دستی	K049
دارد	روکار	40mm-16mm	ندارد	دو درب	2700mm	1350mm	دستی	K050
دارد	روکار	40mm-16mm	ندارد	دو درب	2800mm	1400mm	دستی	K051
دارد	روکار	40mm-16mm	ندارد	دو درب	2900mm	1450mm	دستی	K052
دارد	روکار	40mm-16mm	ندارد	دو درب	3000mm	1500mm	دستی	K053




مکانیزم این لاین خطی برقی ۱۶۰۰mm	K059
مکانیزم این لاین خطی برقی ۱۷۰۰mm	K060
مکانیزم این لاین خطی برقی ۱۸۰۰mm	K061
مکانیزم این لاین خطی برقی ۱۹۰۰mm	K062
مکانیزم این لاین خطی برقی ۲۰۰۰mm	K063
مکانیزم این لاین خطی برقی ۲۱۰۰mm	K064
مکانیزم این لاین خطی برقی ۲۲۰۰mm	K065
مکانیزم این لاین خطی برقی ۲۳۰۰mm	K066
مکانیزم این لاین خطی برقی ۲۴۰۰mm	K067
مکانیزم این لاین خطی برقی ۲۵۰۰mm	K068
مکانیزم این لاین خطی برقی ۲۶۰۰mm	K069
مکانیزم این لاین خطی برقی ۲۷۰۰mm	K070
مکانیزم این لاین خطی برقی ۲۸۰۰mm	K071
مکانیزم این لاین خطی برقی ۲۹۰۰mm	K072
مکانیزم این لاین خطی برقی ۳۰۰۰mm	K073



نکات قابل توجه :

۱. قابلیت کات کردن ریل را ندارد
۲. فضای مورد نیاز برای نصب ریل پایین حداقل ۶۰mm
۳. فضای مورد نیاز برای نصب ریل بالا حداقل ۱۶۰mm

آرامبند	وضعیت درب	ضخامت درب	قابلیت کات تو سایز	تعداد درب	طول پروفیل	عرض هر درب	سری	کد
دارد	روکار	40mm-16mm	ندارد	دو درب	1600mm	800mm	برقی	K059
دارد	روکار	40mm-16mm	ندارد	دو درب	1700mm	850mm	برقی	K060
دارد	روکار	40mm-16mm	ندارد	دو درب	1800mm	900mm	برقی	K061
دارد	روکار	40mm-16mm	ندارد	دو درب	1700mm	950mm	برقی	K062
دارد	روکار	40mm-16mm	ندارد	دو درب	2000mm	1000mm	برقی	K063
دارد	روکار	40mm-16mm	ندارد	دو درب	2100mm	1050mm	برقی	K064
دارد	روکار	40mm-16mm	ندارد	دو درب	2200mm	1100mm	برقی	K065
دارد	روکار	40mm-16mm	ندارد	دو درب	2300mm	1150mm	برقی	K066
دارد	روکار	40mm-16mm	ندارد	دو درب	2400mm	1200mm	برقی	K067
دارد	روکار	40mm-16mm	ندارد	دو درب	2500mm	1250mm	برقی	K068
دارد	روکار	40mm-16mm	ندارد	دو درب	2600mm	1300mm	برقی	K069
دارد	روکار	40mm-16mm	ندارد	دو درب	2700mm	1350mm	برقی	K070
دارد	روکار	40mm-16mm	ندارد	دو درب	2800mm	1400mm	برقی	K071
دارد	روکار	40mm-16mm	ندارد	دو درب	2900mm	1450mm	برقی	K072
دارد	روکار	40mm-16mm	ندارد	دو درب	3000mm	1500mm	برقی	K073



مکانیزم درب ریلی این لاین چهار درب برقی


- K082** مکانیزم این لاین کمندی ۴۸۰۰mm چهار درب برقی سینکرونایز متقارن با عرض هر درب ۱۲۰۰mm
- K083** مکانیزم این لاین کمندی ۳۶۰۰mm چهار درب برقی سینکرونایز متقارن با عرض هر درب ۹۰۰mm



نکات قابل توجه :

۱. قابلیت کات کردن ریل را ندارد
۲. فضای مورد نیاز برای نصب ریل پایین حداقل ۶۰mm
۳. فضای مورد نیاز برای نصب ریل بالا حداقل ۱۶۰mm

کد	سری	عرض هر درب	طول پروفیل	تعداد درب	قابلیت کات تو سائز	ضخامت درب	وضعیت درب	آرامبند
K082	برقی	1200mm	4800mm	چهار درب	ندارد	40mm-16mm	روکار	دارد
K083	برقی	900mm	3600mm	چهار درب	ندارد	40mm-16mm	روکار	دارد



مکانیزم این لاین هوایی چهار درب برقی متقارن

- K084** مکانیزم این لاین هوایی ۴۸۰۰mm چهار درب برقی سینکرونایز متقارن با عرض هر درب ۱۲۰۰mm
- K085** مکانیزم این لاین هوایی ۳۶۰۰mm چهار درب برقی سینکرونایز متقارن با عرض هر درب ۹۰۰mm



نکات قابل توجه :

۱. قابلیت کات کردن ریل را ندارد
۲. فضای مورد نیاز برای نصب ریل پایین حداقل ۶۰mm
۳. فضای مورد نیاز برای نصب ریل بالا حداقل ۱۶۰mm

کد	سری	عرض هر درب	طول پروفیل	تعداد درب	قابلیت کات تو سائز	ضخامت درب	وضعیت درب	آرامبند
K084	برقی	1200mm	4800mm	چهار درب	ندارد	40mm-16mm	روکار	دارد
K085	برقی	900mm	3600mm	چهار درب	ندارد	40mm-16mm	روکار	دارد



مکانیزم درب ریلی این لاین دو درب دستی

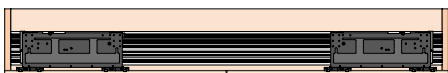
K055 مکانیزم هوایی این لاین ۲۴۰۰-۱۸۰۰mm دو درب دستی با عرض هر درب ۱۲۰۰-۹۰۰mm



نکات قابل توجه :

۱. قابلیت کات کردن ریل را ندارد
۲. فضای مورد نیاز برای نصب ریل پایین حداقل ۱۰۰mm
۱. بصورت دستی
۱. عرض ۲۴۰۰-۱۸۰۰mm
۲. حداکثر ارتفاع درب ۱۲۰۰mm
۳. حداقل ارتفاع درب ۶۹۰mm
۴. قابلیت برش دارد
۵. دارای آرامبند
۵. تحمل وزن هر درب ۳۰ کیلوگرم
۷. ضخامت درب ۲۰-۱۵mm
۶. قابل استفاده برای یونیت هوایی و زمینی

کد	سری	عرض هر درب	طول پروفیل	تعداد درب	قابلیت کات تو سائز	ضخامت درب	وضعیت درب	آرامبند
K055	دستی	1200mm-900mm	2400mm-1800mm	دو درب	دارد	20mm-15mm	روکار	دارد



مکانیزم این لاین دو درب برقی متقارن جهت کمد و میز TV و کتابخانه

K079 مکانیزم این لاین دکوراتیو ۲۷۰۰mm دو درب برقی متقارن جهت کمد و میز TV و کتابخانه با عرض هر درب ۹۰۰mm

K080 مکانیزم این لاین دکوراتیو ۳۶۰۰mm دو درب برقی متقارن جهت کمد و میز TV و کتابخانه با عرض هر درب ۱۲۰۰mm



نکات قابل توجه :

۱. قابلیت کات کردن ریل را ندارد
۲. فضای مورد نیاز برای نصب ریل پایین حداقل ۶۰mm
۳. فضای مورد نیاز برای نصب ریل بالا حداقل ۱۶۰mm

کد	سری	عرض هر درب	طول پروفیل	تعداد درب	قابلیت کات تو سائز	ضخامت درب	وضعیت درب	آرامبند
K079	برقی	900mm	2700mm	دو درب	ندارد	40mm-16mm	روکار	دارد
K040	برقی	1200mm	3600mm	دو درب	ندارد	40mm-16mm	روکار	دارد



کمر بند تاب گیر پشت درب بلند و کم دی ۲۴۰۰mm | **K010**




Construction doors mechanism

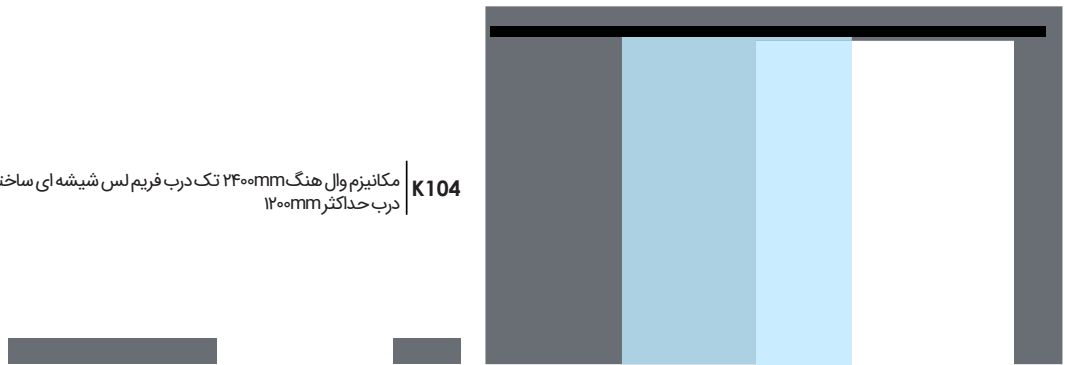
Series
Chapter K



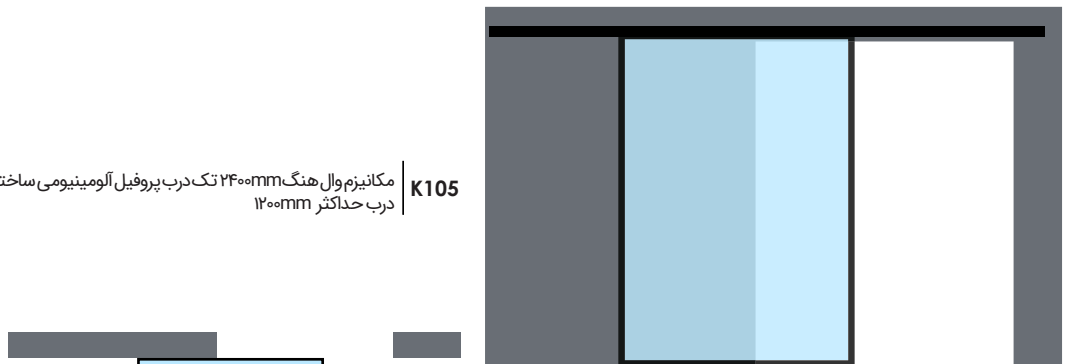
K103 مکانیزم وال هنگ ۲۴۰۰mm تک درب چوبی ساختمانی دستی با عرض درب حداکثر ۱۲۰۰mm



K104 مکانیزم وال هنگ ۲۴۰۰mm تک درب فریم لس شیشه ای ساختمانی دستی با عرض درب حداکثر ۱۲۰۰mm




K105 مکانیزم وال هنگ ۲۴۰۰mm تک درب پروفیل آلومینیومی ساختمانی دستی با عرض درب حداکثر ۱۲۰۰mm




در مکانیزم های بالا ریل توسط بیس پلیت L فرم بر روی دیوار نصب میشوند و بدون پروفیل کف می باشند

K107 مکانیزم روف هنگ ۲۴۰۰mm تک درب چوبی ساختمانی با عرض درب حداکثر ۱۲۰۰mm

K098 مکانیزم روف هنگ ۲۷۰۰mm تک درب چوبی ساختمانی برقی سینکرونایز با عرض درب حداکثر ۱۳۵۰mm

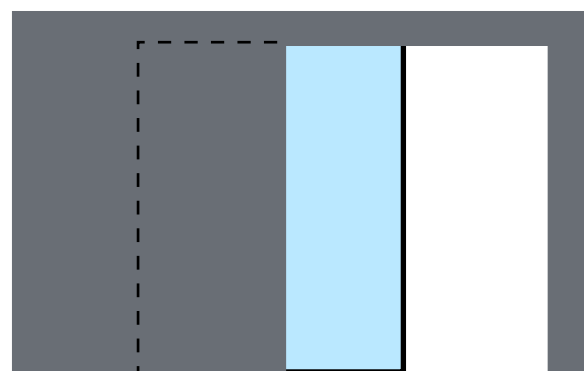


K108 مکانیزم روف هنگ ۲۴۰۰mm تک درب فریم لس شیشه ای ساختمانی با عرض درب حداکثر ۱۲۰۰mm



K109 مکانیزم روف هنگ ۲۴۰۰mm تک درب پروفیل آلومینیومی ریلی ساختمانی با عرض درب حداکثر ۱۲۰۰mm

K099 مکانیزم روف هنگ ۲۷۰۰mm تک درب پروفیل آلومینیومی ریلی ساختمانی برقی سینکرونایز با عرض درب حداکثر ۱۳۵۰mm



در مکانیزم های بالا ریل بر روی سقف نصب میشوند و بدون پروفیل کف می باشند

مکانیزم های وال هنگ دو درب سینکرونایز دستی و برقی


K192 مکانیزم وال هنگ ۴۸۰۰mm دو درب چوبی ساختمانی متقارن دستی سینکرونایز با عرض هر درب حداکثر ۱۴۰۰mm




K092 مکانیزم وال هنگ ۵۴۰۰mm دو درب چوبی ساختمانی متقارن برقی سینکرونایز با عرض هر درب حداکثر ۱۳۵۰mm



K193 مکانیزم وال هنگ ۴۸۰۰mm دو درب پروفیل آلومینیومی ساختمانی متقارن دستی سینکرونایز با عرض هر درب حداکثر ۱۴۰۰mm



K093 مکانیزم وال هنگ ۵۴۰۰mm دو درب پروفیل آلومینیومی ساختمانی متقارن برقی سینکرونایز با عرض هر درب ۱۳۵۰mm



در مکانیزم های بالا ریل توسط بیس پلیت L فرم بر روی دیوار نصب میشوند و بدون پروفیل کف می باشند

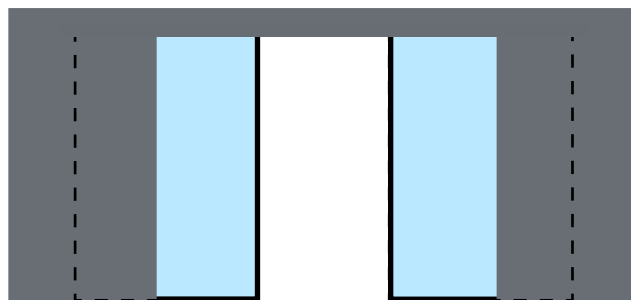
K194 مکانیزم روف هنگ ۴۸۰۰mm دو درب چوبی ساختمانی متقارن دستی سینکرونایز با عرض هر درب حداکثر ۱۲۰۰mm




K094 مکانیزم روف هنگ ۵۴۰۰mm دو درب چوبی ساختمانی متقارن برقی سینکرونایز با عرض هر درب حداکثر ۱۳۵۰mm



K195 مکانیزم روف هنگ ۴۸۰۰mm دو درب پروفیل آلومینیومی ساختمانی متقارن دستی سینکرونایز با عرض هر درب حداکثر ۱۲۰۰mm



K095 مکانیزم روف هنگ ۵۴۰۰mm دو درب پروفیل آلومینیومی ساختمانی متقارن برقی سینکرونایز با عرض هر درب حداکثر ۱۳۵۰mm

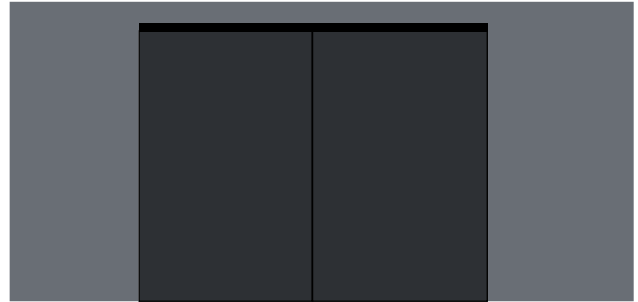


در مکانیزم های بالا ریل توسط بیس پلیت بر روی سقف نصب میشوند و بدون پروفیل کف می باشند

مکانیزم های روف هنگ دو درب متحرک لینکیج متقارن سینکرونایز دستی و برقی

K202 مکانیزم روف هنگ ۲۴۰۰mm دو درب متحرک چوبی ساختمانی لینکیج متقارن دستی
سینکرونایز با عرض هر درب حداکثر ۱۲۰۰mm

K402 مکانیزم روف هنگ ۲۷۰۰mm دو درب متحرک چوبی ساختمانی لینکیج متقارن برقی
سینکرونایز با عرض هر درب حداکثر ۱۳۵۰mm



K302 مکانیزم روف هنگ ۲۴۰۰mm دو درب متحرک پروفیل آلومینیومی ساختمانی لینکیج
متقارن دستی سینکرونایز با عرض هر درب حداکثر ۱۲۰۰mm


K502 مکانیزم روف هنگ ۲۷۰۰mm دو درب متحرک پروفیل آلومینیومی ساختمانی لینکیج
متقارن برقی سینکرونایز با عرض هر درب حداکثر ۱۳۵۰mm



مکانیزم های روف هنگ سه درب متحرک لینکیج متقارن سینکرونایز دستی و برقی

K203 مکانیزم روف هنگ ۳۶۰۰mm سه درب متحرک چوبی ساختمانی لینکیج متقارن دستی
سینکرونایز با عرض هر درب حداکثر ۱۲۰۰mm

K403 مکانیزم روف هنگ ۴۰۵۰mm سه درب متحرک چوبی ساختمانی لینکیج متقارن برقی
سینکرونایز با عرض هر درب حداکثر ۱۳۵۰mm



K303 مکانیزم روف هنگ ۳۶۰۰mm سه درب متحرک پروفیل آلومینیومی ساختمانی لینکیج
متقارن دستی سینکرونایز با عرض هر درب حداکثر ۱۲۰۰mm


K503 مکانیزم روف هنگ ۴۰۵۰mm سه درب متحرک پروفیل آلومینیومی ساختمانی لینکیج
متقارن برقی سینکرونایز با عرض هر درب حداکثر ۱۳۵۰mm



مکانیزم های روف هنگ چهار درب متحرک لینکیج متقارن سینکرونایز دستی و برقی

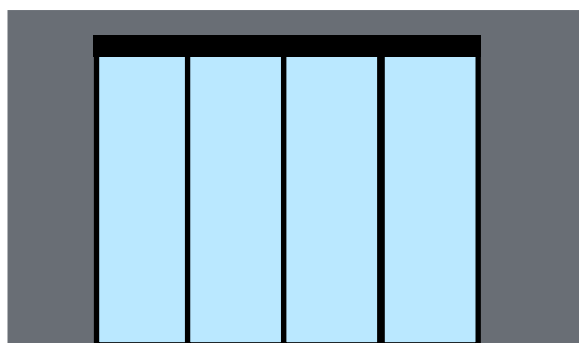
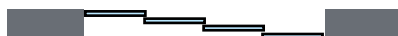
K204 مکانیزم روف هنگ ۴۸۰۰mm چهار درب متحرک چوبی ساختمانی لینکیج متقارن دستی
سینکرونایز با عرض هر درب حداکثر ۱۲۰۰mm

K404 مکانیزم روف هنگ ۵۴۰۰mm چهار درب متحرک چوبی ساختمانی لینکیج متقارن برقی
سینکرونایز با عرض هر درب حداکثر ۱۳۵۰mm



K304 مکانیزم روف هنگ ۴۸۰۰mm چهار درب متحرک پروفیل آلومینیومی ساختمانی لینکیج متقارن دستی سینکرونایز با عرض هر درب حداکثر ۱۲۰۰mm


K504 مکانیزم روف هنگ ۵۴۰۰mm چهار درب متحرک پروفیل آلومینیومی ساختمانی لینکیج متقارن برقی سینکرونایز با عرض هر درب حداکثر ۱۳۵۰mm



مکانیزم های روف هنگ پنج درب متحرک لینکیج متقارن مدل سینکرونایز دستی و برقی

K205 مکانیزم روف هنگ ۶۰۰۰mm پنج درب متحرک چوبی ساختمانی لینکیج متقارن دستی
سینکرونایز با عرض هر درب حداکثر ۱۲۰۰mm

K405 مکانیزم روف هنگ ۶۷۵۰mm پنج درب متحرک چوبی ساختمانی لینکیج متقارن برقی
سینکرونایز با عرض هر درب حداکثر ۱۳۵۰mm




K305 مکانیزم روف هنگ ۶۰۰۰mm پنج درب متحرک پروفیل آلومینیومی ساختمانی لینکیج متقارن دستی سینکرونایز با عرض هر درب حداکثر ۱۲۰۰mm

K503 مکانیزم روف هنگ ۶۷۵۰mm پنج درب متحرک پروفیل آلومینیومی ساختمانی لینکیج متقارن برقی سینکرونایز با عرض هر درب حداکثر ۱۳۵۰mm

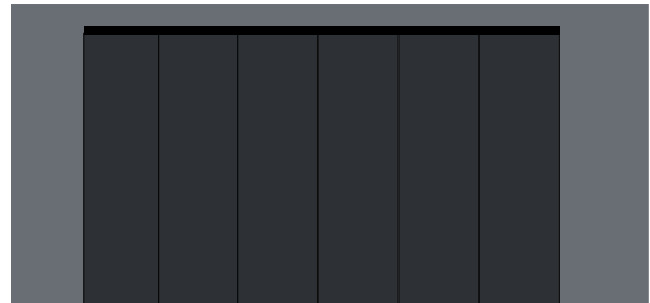


مکانیزم های روف هنگ شیش درب متحرک لینکیج متقارن سینکرونایز دستی و برقی

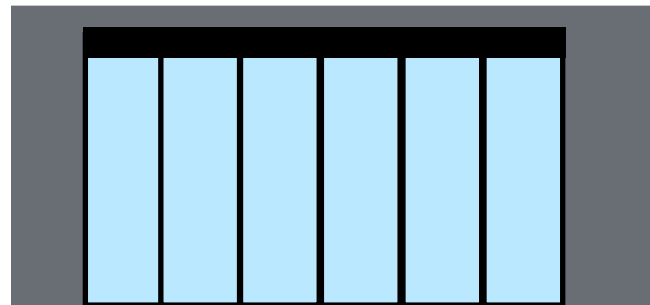
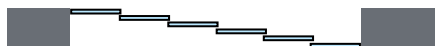
K206 مکانیزم روف هنگ ۷۲۰۰mm شش درب متحرک چوبی ساختمانی لینکیج متقارن دستی سینکرونایز با عرض هر درب حداکثر ۱۲۰۰mm




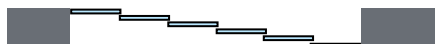
K406 مکانیزم روف هنگ ۸۱۰۰mm شش درب متحرک چوبی ساختمانی لینکیج متقارن برقی سینکرونایز با عرض هر درب حداکثر ۱۳۵۰mm



K306 مکانیزم روف هنگ ۷۲۰۰mm شش درب متحرک پرופیل آلومینیومی ساختمانی لینکیج متقارن دستی سینکرونایز با عرض هر درب حداکثر ۱۲۰۰mm

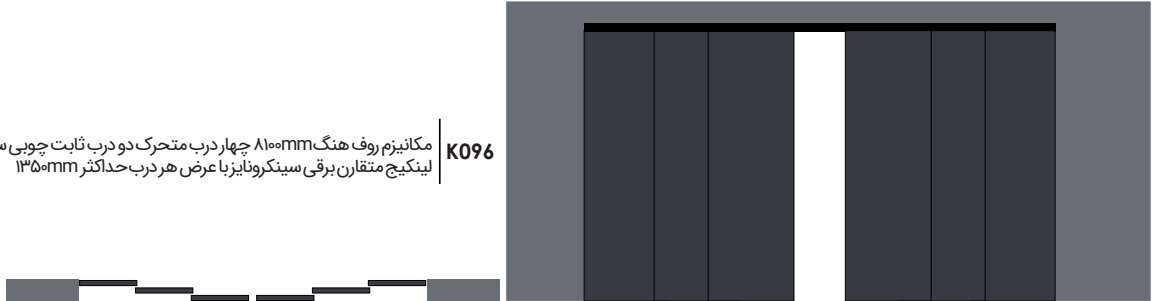


K506 مکانیزم روف هنگ ۸۱۰۰mm شش درب متحرک پرופیل آلومینیومی ساختمانی لینکیج متقارن برقی سینکرونایز با عرض هر درب حداکثر ۱۳۵۰mm

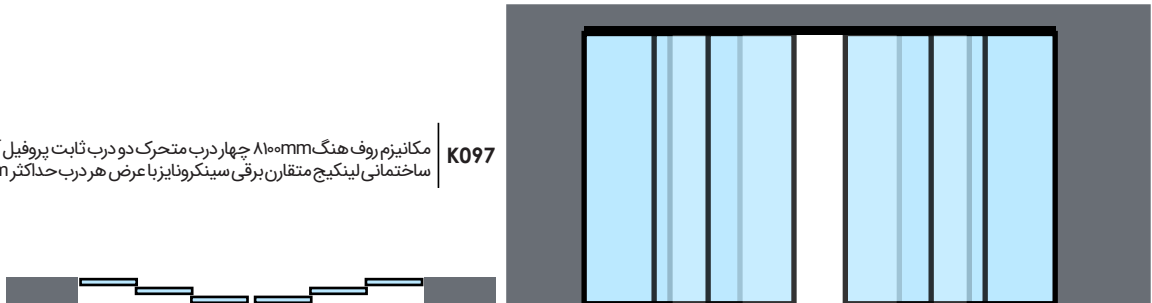


مکانیزم های روف هنگ چهار درب متحرک دو درب ثابت لینکیج متقارن برقی سینکرونایز برقی

K096 مکانیزم روف هنگ ۸۱۰۰mm چهار درب متحرک دو درب ثابت چوبی ساختمانی
لینکیج متقارن برقی سینکرونایز با عرض هر درب حداکثر ۱۳۵۰mm

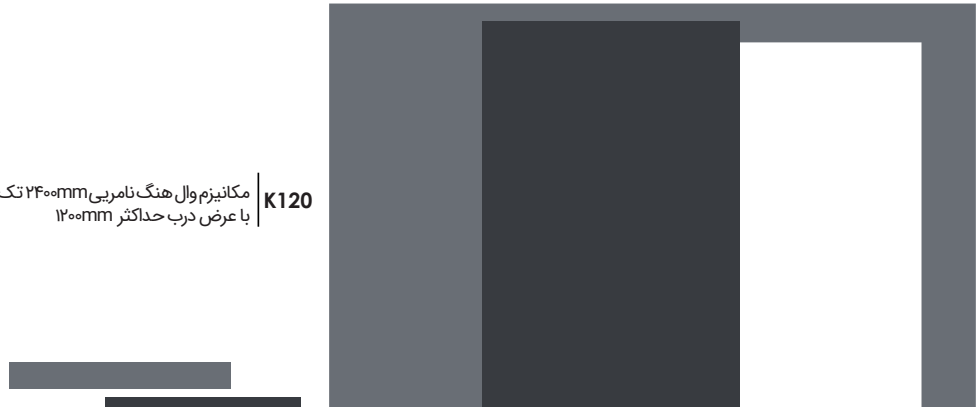


K097 مکانیزم روف هنگ ۸۱۰۰mm چهار درب متحرک دو درب ثابت پروفیل آلومینیومی
ساختمانی لینکیج متقارن برقی سینکرونایز با عرض هر درب حداکثر ۱۳۵۰mm




مکانیزم وال هنگ نامرئی تک درب ساختمانی

K120 مکانیزم وال هنگ نامرئی ۲۴۰۰mm تک درب چوبی ساختمانی بدون پروفیل کف با عرض درب حداکثر ۱۴۰۰mm




K110 مکانیزم وال هنگ نامرئی ۲۴۰۰mm تک درب پروفیل آلومینیومی ساختمانی بدون پروفیل کف با عرض درب حداکثر ۱۴۰۰mm



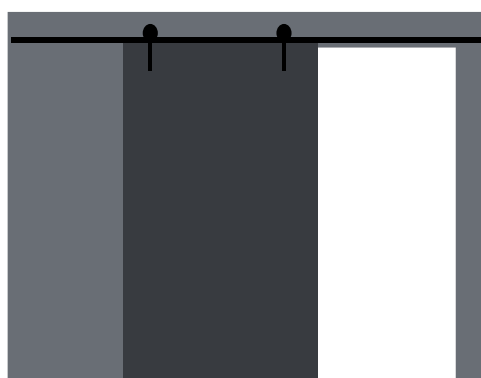
K115 مکانیزم این لاین ۲۲۰۰mm تک درب چوبی ساختمانی چپ بازشو با عرض درب حداکثر ۱۱۰۰mm



K116 مکانیزم این لاین ۲۲۰۰mm تک درب چوبی ساختمانی راست بازشو با عرض درب حداکثر ۱۱۰۰mm




K106 مکانیزم وال هنگ ۲۴۰۰mm تک درب روستیک ساختمانی دستی با عرض درب حداکثر ۱۲۰۰mm

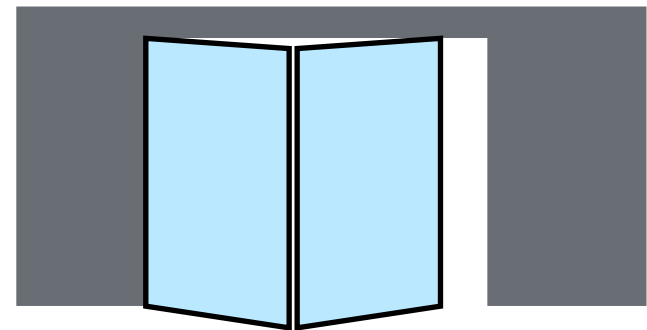
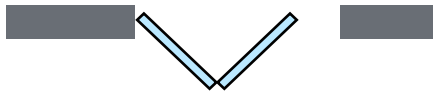


مکانیزم آردکدثونی دو درب ساختمانی

K602 مکانیزم آردکدثونی ۱۲۰۰mm دو درب چوبی ساختمانی بدون پروفیل کف با عرض هر درب حداکثر ۶۰۰mm




K702 مکانیزم آردکدثونی ۱۲۰۰mm دو درب پروفیل آلومینیومی ساختمانی بدون پروفیل کف با عرض هر درب حداکثر ۶۰۰mm

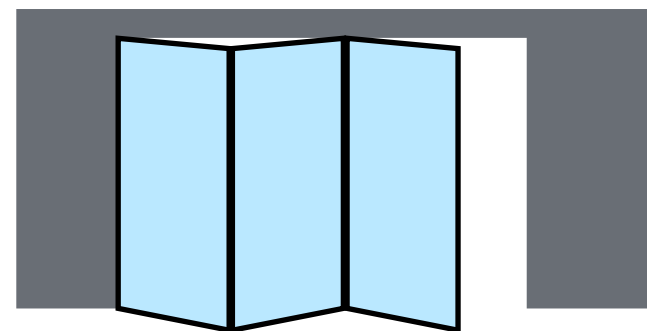
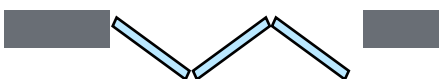


مکانیزم آردکدثونی سه درب ساختمانی

K603 مکانیزم آردکدثونی ۱۸۰۰mm سه درب چوبی ساختمانی بدون پروفیل کف با عرض هر درب حداکثر ۶۰۰mm




K703 مکانیزم آردکدثونی ۱۸۰۰mm سه درب پروفیل آلومینیومی ساختمانی بدون پروفیل کف با عرض هر درب ۶۰۰mm

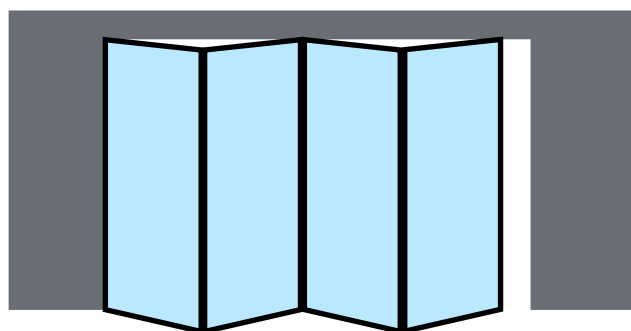
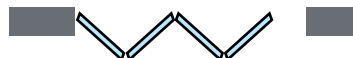


مکانیزم آردکدئونی چهار درب ساختمانی

K604 مکانیزم آکاردئونی ۲۴۰۰mm چهار درب چوبی ساختمانی بدون پروفیل کف با عرض هر درب حداکثر ۶۰۰mm


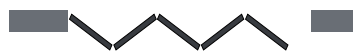


K704 مکانیزم آکاردئونی ۲۴۰۰mm چهار درب پروفیل آلومینیومی ساختمانی بدون پروفیل کف با عرض هر درب حداکثر ۶۰۰mm

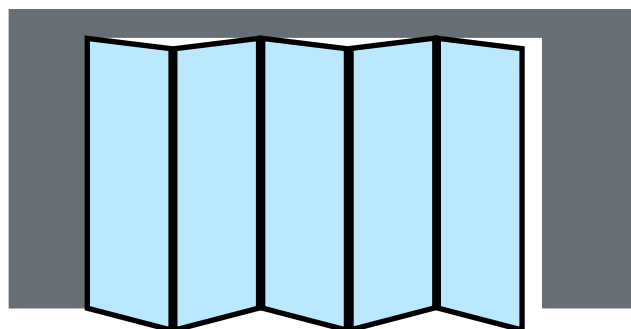
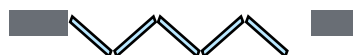


مکانیزم آردکدئونی پنج درب ساختمانی

K605 مکانیزم آکاردئونی ۳۰۰۰mm پنج درب چوبی ساختمانی بدون پروفیل کف با عرض هر درب حداکثر ۶۰۰mm




K705 مکانیزم آکاردئونی ۱۸۰۰mm سه درب پروفیل آلومینیومی ساختمانی بدون پروفیل کف با عرض هر درب ۶۰۰mm

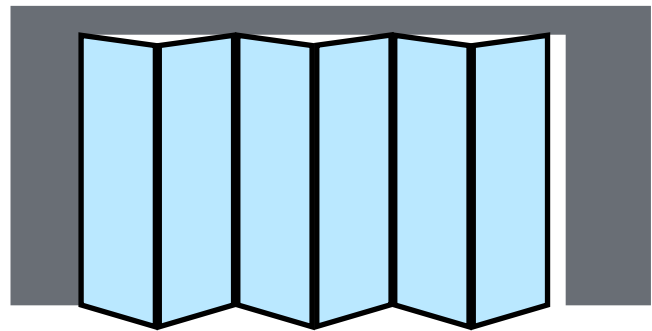


مکانیزم آردکدئونی شش درب ساختمانی

K606 مکانیزم آکاردئونی ۳۶۰۰mm شش درب چوبی ساختمانی بدون پروفیل کف با عرض هر درب حداکثر ۶۰۰mm

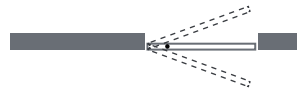


K706 مکانیزم آکاردئونی ۳۶۰۰mm شش درب پروفیل آلومینیومی ساختمانی بدون پروفیل کف با عرض هر درب حداکثر ۶۰۰mm


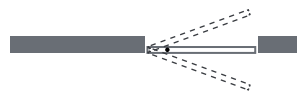





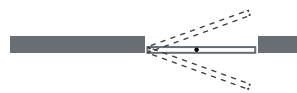
K810 | لولا محوری چوبی



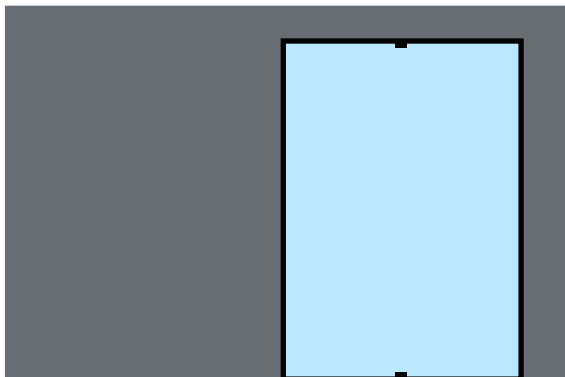
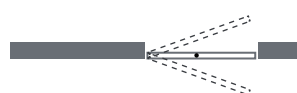
K811 | لولا محوری پروفیل آلومینیوم



K821 | لولا محوری چوبی ۷۲



K822 | لولا محوری پروفیل آلومینیوم ۷۲



لولا Swing پروفیل آلومینیوم با رنگ مشکی | K801

لولا Swing پروفیل آلومینیوم با رنگ برنزی | K802

لولا Swing پروفیل آلومینیوم با رنگ سفید | K803

